

MKG PLANNER

Regio Noord


A large, light green rounded rectangle with four horizontal lines for writing. A small orange party banner icon is in the top right corner.











Wat leuk dat je onze planner hebt gedownload!

Soms moet er zoveel gebeuren dat het fijn is om wat overzicht te hebben. Daar hebben we deze planner voor gemaakt.







Om de planner overzichtelijk te houden, hebben we voor korte teksten gekozen. Op deze pagina leggen we alles wat uitgebreider uit.

 Aan het einde van iedere maand hebben we een reminder op de planner geplaatst voor het verwijderen en toevoegen van leerlingen. Leerlingen die niet meer op school zitten, kun je uit het systeem verwijderen. Instromende leerlingen voeg je toe als ze op school starten. Hiermee voorkom je onnodige kosten.

Aan het eind van het jaar is er veel te doen in MijnKleutergroep. We hebben deze taken geprobeerd wat te spreiden, zodat je niet alles tegelijk hoeft te doen.

-  Zo kun je een paar weken voor het einde van het schooljaar beginnen aan de jaarplanning, door jullie thema's te kiezen en de doelen eraan te koppelen.
-  Daarna is het belangrijk om de laatste analyses af te ronden, zodat de cyclus is afgewerkt. Zijn er onderwijsbehoeften die je mee moet nemen naar volgend schooljaar?
-  Loop je overzichten eens na: heb je alle informatie die nodig is voor groep 3 erin staan?
-  Plan de overdracht naar groep 3 en zorg voor de overzichten die je daarbij nodig hebt.
-  Loop je rapporten na. Staan alle foto's erin? Moet er nog wat bijgewerkt worden? Genereer, print en sla ze op.
-  Genereer leerlingkaarten voor de kinderen die naar groep 3 gaan en upload ze in je LAS. Zo heb je alles goed geborgd.
-  Verwijder of archiveer de leerlingen die gaan vertrekken.
-  Verwijder de accounts van de vertrekkende leerkrachten, zodat zij geen toegang meer hebben.

Aan het begin van het schooljaar wil je graag goed starten. Loop deze taken in de laatste vakantieweek door, zodat je goed voorbereid bent.

-  Maak nieuwe groepen aan. Denk ook meteen na over welke subgroepen je wil gebruiken.
-  Voeg nieuwe leerlingen toe en koppel alle leerlingen aan de juiste groepen.
-  Voeg nieuwe leerkrachten toe en koppel ze aan de juiste groepen.
-  Stel je weekrooster in.
-  Stel de rapportperiode voor dit schooljaar in.
-  Plan de MijnKleutergroep trainingen voor het komend schooljaar in via het dashboard van MKG. Denk hierbij ook aan de inhaaltraining 'Ik doe ook mee' voor nieuwe collega's.

Er zijn wat taken die wij niet voor jullie kunnen plannen, omdat je aan schoolafspraken vast zit. Denk aan de volgende dingen:

-  Plan SEO een aantal keer per jaar in. We hebben al het 2x op de planner gezet, na het afronden van de Gouden en Zilveren weken.











Plan het maken van je analyses aan de hand van de data van de groepsbesprekingen. Denk hierbij ook aan wat je doet met de leerlingen waar je over twijfelt. Plan de acties voor deze kinderen ook op tijd in.
-  Maak je rapportfoto's op tijd voor het einde van de rapportperiodes. Wij hebben het eindrapport al ingepland, maar misschien hebben jullie wel 2 of 3 rapportperiodes.

Plan de voorbereiding van je thema's, zodat je dat in alle rust kunt doen.

Denk ook eens aan een presentatie van MKG aan de rest van het team. Maak ze deelgenoot van jullie mooie ontwikkelproces.



09 SEPTEMBER '24

MA	DI	WO	DO	VR	ZA	ZO
 26	 27	 28	 29	 30	 31	 1
 2	3	4	5	6	7	8
9	10	11	12	13	14	15
16	17	18	19	20	21	22
23	24	25	26	  27	28	29
30	1	2	3	4	5	6

 20 juli t/m 1 september
Zomervakantie
 2 september eerste schooldag

^
^
^
^
^
^
^
^
^
^
^
^
^
^
^

 SEO Gouden Weken


















 aan het eind van de maand

leerlingen verwijderen/ toevoegen



10 OKTOBER '24

MKG

MA	DI	WO	DO	VR	ZA	ZO
30	1	 2	 3	 4	 5	6
 7	 8	 9	 10	 11	12	13
14	15	16	17	 18	19	20
21	22	23	24	25	 26	 27
 28	 29	 30	 31	 1	 2	 3
4	5	6	7	8	9	10



2 t/m 13 oktober Kinderboekenweek






5 oktober Dag Van De Leraar



26 oktober t/m 3 november
Herfstvakantie

^
^
^
^
^
^
^
^
^
^
^
^
^
^
^
^
^
^
^
^



aan het eind van de maand

leerlingen verwijderen/ toevoegen



11 NOVEMBER '24

MA	DI	WO	DO	VR	ZA	ZO
☠ 28	☠ 29	☠ 30	☠ 31	☀ 1	☀ 2	☀ 3
4	5	6	7	8	9	10
11	12	13	14	15	16	17
18	19	20	21	22	23	24
25	26	27	28	↻ 29	30	1
2	3	4	5	6	7	8

 26 oktober t/m 3 november
Herfstvakantie

-
-
-
-
-
-
-
-
-
-
-
-

 aan het eind van de maand

leerlingen verwijderen/ toevoegen

12 DECEMBER '24



MA	DI	WO	DO	VR	ZA	ZO
25	26	27	28	29	30	1
2	3	4	5	6	7	8
9	10	11	12	13	14	15
16	17	18	19	20	21	22
23	24	25 	26 	27	28	29
30	31	1 	2	3	4	5

- 5 december Sinterklaas
- 21 december t/m 5 januari Kerstvakantie
- 25 en 26 december Kerstmis

^
 ^
 ^
 ^
 ^
 ^
 ^
 ^
 ^
 ^
 ^
 ^
 ^
 ^

-
-
-
-
-
-
-
-
-
- aan het eind van de maand
- leerlingen verwijderen/ toevoegen
-

01 JANUARI '25 ❄️

MKG

MA	DI	WO	DO	VR	ZA	ZO
30	31	1 	2	3	4	5
6	7	8	9	10	11	12
13	14	15	16	17	18	19
20	NOT 21	NOT 22	NOT 23	NOT 24	NOT 25	26
27	28	29	30	31	1	2
3	4	5	6	7	8	9

^
^
^
^
^
^
^
^
^
^
^
^
^
^
^
^
^
^
^
^
^

21 december t/m 5 januari
Kerstvakantie
 1 januari Nieuwjaarsdag
NOT 21 t/m 25 januari NOT

- SEO Zilveren Weken
-
-
-
-
-
-
-
-
-
-
-
- aan het eind van de maand
- leerlingen verwijderen/ toevoegen
-



02 FEBRUARI '25



MA	DI	WO	DO	VR	ZA	ZO
27	28	29	30	31	1	2
3	4	5	6	7	8	9
10	11	12	13	14	15	16
17	18	19	20	21	22	23
24	25	26	27	28	1	2
3	4	5	6	7	8	9

15 t/m 23 februari
Voorjaarsvakantie




aan het eind van de maand
 leerlingen verwijderen/ toevoegen



03 MAART '25

MKG

MA	DI	WO	DO	VR	ZA	ZO
24	25	26	27	28	1	2
3	4	5	6	7	8	9
10	11	12	13	14	15	16
17	18	19	20	21	22	23
24	25	26	27	 28	29	30
31	1	2	3	4	5	6



















^
^
^
^
^
^
^
^
^
^
^
^
^
^
^
^
^
^
^
^


-
-
-
-
-
-
-
-
-
-
-
-
-
-
-
-
-
-
-

 **aan het eind van de maand**
 leerlingen verwijderen/ toevoegen



04 APRIL '25

MA	DI	WO	DO	VR	ZA	ZO
31	1	2	3	4	5	6
7	8	9	10	11	12	13
14	15	16	17	 18	 19	 20 
 21 	 22	 23	 24	 25	 26	 27 
 28	 29	 30	 1	 2	 3	 4
 5	6	7	8	9	10	11

 19 april t/m 5 mei Meivakantie

 20 en 21 april Pasen

 27 april Koningsdag

^
^
^
^
^
^
^
^
^
^
^
^
^
^
^
^
^
^

<input type="checkbox"/>	_____
<input type="checkbox"/>	_____
<input type="checkbox"/>	_____
<input type="checkbox"/>	_____
<input type="checkbox"/>	_____
<input type="checkbox"/>	_____
<input type="checkbox"/>	_____
<input type="checkbox"/>	_____
<input type="checkbox"/>	_____
<input type="checkbox"/>	_____
<input type="checkbox"/>	_____

 aan het eind van de maand

leerlingen verwijderen/ toevoegen



05 MEI '25

MA	DI	WO	DO	VR	ZA	ZO
28	29	30	1	2	3	4
5	6	7	8	9	10	11
12	13	14	15	16	17	18
19	20	21	22	23	24	25
26	27	28	29	30	31	1
2	3	4	5	6	7	8


- 19 april t/m 5 mei Meivakantie
- 5 mei Bevrijdingsdag
- 11 mei Moederdag
- 29 en 30 mei Hemelvaart

^
^
^
^
^
^
^
^
^
^
^
^
^

- _____
- _____
- _____
- _____
- _____
- _____
- _____
- _____
- _____
- _____
- _____
- _____
- aan het eind van de maand**
- leerlingen verwijderen/ toevoegen
- _____



06 JUNI '25



MKG



MA	DI	WO	DO	VR	ZA	ZO
26	27	28	29	30	31	1
2	3	4	5	6	7	8
9	10	11	12	13	14	15
16	17	18	19	20	21	22
23	24	25	26	27	28	29
30	1	2	3	4	5	6









































8 en 9 juni Pinksteren
 15 juni Vaderdag



- Jaarplanning
- Laatste analyses afronden
- Rapporten genereren
- Overdracht groep 3 plannen
- Overzichten MKG nalopen
- Leerlingkaarten genereren
- _____
- _____
- _____
- _____
- _____



07 JULI '25

MA	DI	WO	DO	VR	ZA	ZO
 30	 1	 2	 3	 4	5	6
 7	 8	 9	 10	 11	 12	 13
 14	 15	 16	 17	 18	 19	 20
 21	 22	 23	 24	 25	 26	 27
 28	 29	 30	 31	 1	 2	 3
 4	 5	 6	 7	 8	 9	 10


































 12 juli t/m 24 augustus
Zomervakantie

- Leerlingkaarten genereren
- Leerlingen verwijderen/archiveren
- Leerkrachten verwijderen
- _____
- _____
- _____
- _____
- _____
- _____
- _____
- _____

^
^
^
^
^
^
^
^
^
^
^
^
^
^



08 AUGUSTUS '25

MA	DI	WO	DO	VR	ZA	ZO
 28	 29	 30	 31	 1	 2	 3
 4	 5	 6	 7	 8	 9	 10
 11	 12	 13	 14	 15	 16	 17
 18 	 19 	 20 	 21 	 22 	 23	 24
25	26	27	28	29	30	31
1	2	3	4	5	6	7

 12 juli t/m 24 augustus
Zomervakantie

- Nieuwe groepen aanmaken
- Nieuwe leerlingen toevoegen
- Leerlingen koppelen aan groepen
- Leerkrachten toevoegen/koppelen
- Weekrooster instellen
- Vorbereiden gouden weken
- Instellen rapportperiode
- Plan jullie trainingen
- _____
- _____
- _____
- _____

^
^
^
^
^
^
^
^
^
^
^
^
^
^
^
^

